



CÂMARA MUNICIPAL DE ITIRAPINA ESTADO DE SÃO PAULO

Rua 03, nº 67 - Centro - Caixa Postal 45 - CEP 13530-000
Fone/Fax: (19) 3575-1186 / 3575-1902
CNPJ-52.152.923/0001-62 - Inscr. Estadual-Isenta

RELATÓRIO DE GESTÃO FISCAL


MUNICÍPIO DE ITIRAPINA
PODER LEGISLATIVO
1º QUADRIMESTRE DE 2018


I-COMPARATIVO

Receita Corr.Liq.	Exerc.Ant		1º Quadrim.		2º Quadrim.		3º Quadrim.	
	RS	%	RS	%	RS	%	RS	%
Desp.Tot.c/pessoal	1.591.867,22	2,56	1.583.495,78	2,43	0,00	0,00	0,00	0,00
Lim.Prud.95%	3.550.045,06	5,7	3.709.797,09	5,7	0,00	5,7	0,00	5,7
Limite Legal	3.736.889,54	6,00	3.905.049,57	6,00	0,00	6,00	0,00	6,00
Excesso Regul.	0,00	0,00	0,00	0,00				


II- INDICAÇÃO DAS MEDIDAS ADOTADAS OU A ADOTAR (CASO ULTRAPASSE OS LIMITES ACIMA):

Itirapina, 30 de maio de 2018


Yer. Fábio Belarmino da Silva
Presidente da Câmara Municipal


Dra. Ana Maria Moço
Coordenador do Sistema
do Controle Interno


José Dirceu Vital
Diretor Administrativo Financeiro
CRC-1SP 243539/O-0


Alceu Gonçalves
Controlador do Sistema
do Controle Interno



CAMARA MUNICIPAL DE ITIRAPINA

DEMONSTRATIVO DE APURAÇÃO DAS DESPESAS COM PESSOAL - PODER LEGISLATIVO

PERÍODO DE REFERÊNCIA: 1º QUADRIMESTRE 2018

ESPESAS C/PESSOA	EVOLUÇÃO DA DESPESA LÍQUIDA NOS ÚLTIMOS DOZE MESES												
	mai/17	jun/17	jul/17	ago/17	set/17	out/17	nov/17	dez/17	jan/18	fev/18	mar/18	abr/18	TOTAIS
Vencos.e Vantagens Fixas - Pessoal ativo	56.303,91	63.635,61	48.174,48	57.562,54	47.942,43	44.057,60	35.997,87	67.079,66	35.468,50	40.416,75	48.127,32	51.378,82	596.145,49
Contratação Temp	-	-	-	-	-	-	-	-	-	-	-	-	-
Mão-de-Obra (art.18, pár.1º da	-	-	-	-	-	-	-	-	-	-	-	-	-
Remuneração de Agentes Políticos	57.864,00	57.864,00	57.864,00	57.864,00	57.864,00	57.864,00	57.864,00	57.864,00	57.864,00	57.864,00	57.864,00	57.864,00	694.368,00
Encargos Sociais	26.285,61	28.090,93	24.072,10	24.994,70	24.529,54	22.623,87	21.231,50	31.882,42	20.902,05	21.176,18	23.238,26	23.702,73	292.729,89
Outros Benefícios e Obrigações	-	-	-	-	-	-	31,07	31,07	31,71	31,71	63,42	63,42	252,40
Despesas de Exerc.Anteriores	-	-	-	-	-	-	-	-	-	-	-	-	-
Indenizações e Restituições	-	-	-	-	-	-	-	-	-	-	-	-	-
Sub.total	140.453,52	149.590,54	130.110,58	140.421,24	130.335,97	124.545,47	115.124,44	156.857,15	114.266,26	119.488,64	129.293,00	133.008,97	1.583.495,78
DEDUÇÕES													
Indenização por demissões	0	0	0	0	0	0	0	0	0	0	0	0	-
Incentivo à demissão voluntária	0	0	0	0	0	0	0	0	0	0	0	0	-
Contribuição Servidores RPPS	0	0	0	0	0	0	0	0	0	0	0	0	-
Contribuição Patronal RPPS	0	0	0	0	0	0	0	0	0	0	0	0	-
Sub.total	0	0	0	0	0	0	0	0	0	0	0	0	-
TOTAL LÍQUIDO I - II	140.453,52	149.590,54	130.110,58	140.421,24	130.335,97	124.545,47	115.124,44	156.857,15	114.266,26	119.488,64	129.293,00	133.008,97	1.583.495,78

FONTE: BALANCETE CONSOLIDADO

Ver. Fábio Belarmino da Silva
Presidente da Câmara

Itirapina, 05 de fevereiro de 2018
José Dirceu Vital
Diretor Adm. Financeiro

Dr. Ana Maria Moço
Coordenador do Sistema
Controle Interno

Alceu Gonçalves
Controlador do Sistema
Controle Interno