



CÂMARA MUNICIPAL DE ITIRAPINA ESTADO DE SÃO PAULO

Rua 03, nº 67 - Centro - Caixa Postal 45 - CEP 13530-000
Fone/Fax: (19) 3575-1186 / 3575-1902
CNPJ-52.152.923/0001-62 - Inscr. Estadual-Isenta

RELATÓRIO DE GESTÃO FISCAL


MUNICÍPIO DE ITIRAPINA
PODER LEGISLATIVO
2º QUADRIMESTRE DE 2018


I-COMPARATIVO


Receita Corr.Liq.	Exerc.Ant		1º Quadrim.		2º Quadrim.		3º Quadrim.
	RS	%	RS	%	RS	%	RS
Desp.Tot.c/pessoal	1.591.867,22	2,56	1.583.495,78	2,43	1.601.706,86	2,47	
Lim.Prud.95%	3.550.045,06	5,7	3.709.797,09	5,7	3.702.158,30	5,7	
Limite Legal	3.736.889,54	6,00	3.905.049,57	6,00	3.897.008,74	6,00	
Excesso Regul.	0,00	0,00	0,00	0,00	0,00	0,00	

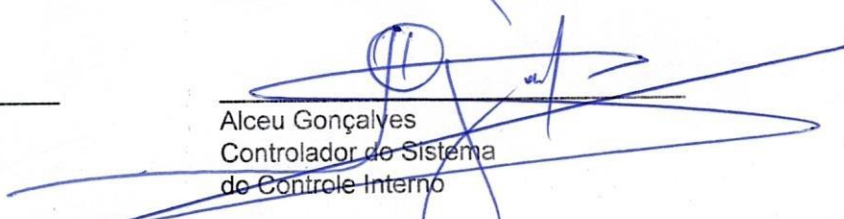
II- INDICAÇÃO DAS MEDIDAS ADOTADAS OU A ADOTAR (CASO ULTRAPASSE OS LIMITES ACIMA):

Itirapina, 03 de outubro de 2018


Ver. Fábio Belarmino da Silva
Presidente da Câmara Municipal


Dra. Ana Maria Moço
Coordenador do Sistema
do Controle Interno


José Dirceu Vital
Diretor Administrativo Financeiro


Alceu Gonçalves
Controlador do Sistema
de Controle Interno

CÂMARA MUNICIPAL DE ITIRAPINA

DEMONSTRATIVO DE APURAÇÃO DAS DESPESAS COM PESSOAL - PODER LEGISLATIVO PERÍODO DE REFERÊNCIA: 2º QUADRIMESTRE 2018

EVOLUÇÃO DA DESPESA LÍQUIDA NOS ÚLTIMOS DOZE MESES

Desp.pessoal	set/17	out/17	nov/17	dez/17	jan/18	fev/18	mar/18	abr/18	mai/18	jun/18	jul/18	ago/18	TOTAIS
Vencios e Vantagens Fixas - Pessoal ativo	47.942,43	44.057,60	35.997,87	67.079,66	35.468,50	40.416,75	48.127,32	51.378,82	53.984,70	63.556,09	61.415,45	65.785,77	615.210,96
Contratação Tempo Mão-de-Obra (art.18, par.1º da Remuneração de Agentes Políticos	57.864,00	57.864,00	57.864,00	57.864,00	57.864,00	57.864,00	57.864,00	57.864,00	57.864,00	57.864,00	57.864,00	57.864,00	694.368,00
Encargos Sociais	24.529,54	22.623,87	21.231,50	31.882,42	20.902,05	21.176,18	23.238,26	23.702,73	23.543,34	26.360,82	26.183,10	26.121,17	291.494,98
Outros Benefícios	-	-	31,07	31,07	31,71	31,71	63,42	63,42	95,13	95,13	95,13	95,13	632,92
Obrigações Exerc. Anteriores	-	-	-	-	-	-	-	-	-	-	-	-	-
Indenizações e Restituições	-	-	-	-	-	-	-	-	-	-	-	-	-
TOTAL LÍQUIDO (I - II)	130.335,97	124.545,47	115.124,44	156.857,15	114.266,26	119.488,64	129.293,00	133.008,97	135.487,17	147.876,04	145.557,68	149.866,07	1.601.706,86
DEDUÇÕES													
despesas por demissões	0	0	0	0	0	0	0	0	0	0	0	0	-
despesas por demissão	0	0	0	0	0	0	0	0	0	0	0	0	-
Contribuição Servidores RPPS	0	0	0	0	0	0	0	0	0	0	0	0	-
Contribuição Patronal RPPS	0	0	0	0	0	0	0	0	0	0	0	0	-
TOTAL LÍQUIDO (I - II)	130.335,97	124.545,47	115.124,44	156.857,15	114.266,26	119.488,64	129.293,00	133.008,97	135.487,17	147.876,04	145.557,68	149.866,07	1.601.706,86

FONTE: BALANCETE CONSOLIDADO

Ver. Fábio Belarmino da Silva
Presidente da Câmara

José Dirceu Vital
Diretor Adm. Financeiro

Itirapina, 03 de outubro de 2017

Dr. Ana Maria Mppçr
Coordenador do Sistema
Controle Interno

Alceu Gonçalves
Controlador do Sistema
Controle Interno